

まちの財政

「まちの財政」は、町財政の現状を『「財政事情」の作成及び公表に関する条例』（平成23年4月9日 条例第27号）に基づき、毎年6月と12月において公表するものです。

【目次】

○令和4年度	当初予算の状況	1
	一般会計	2
	特別会計	5
○令和3年度	一時借入金の状況	9
○令和3年度	町債残高の状況	9
○令和3年度	各基金残高の状況	10



令和4年6月
天塩町

令和4年度 当初予算の状況

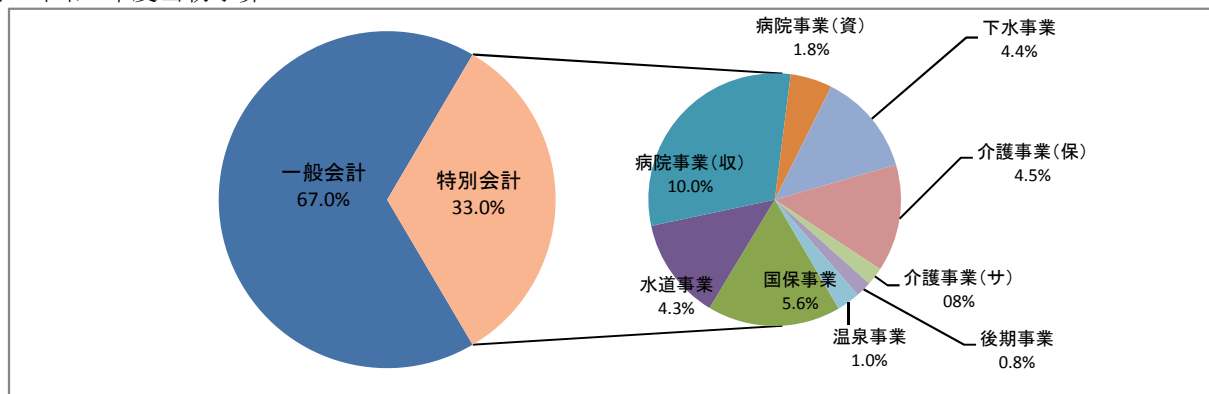
令和4年度は一般会計当初予算は、前年度当初予算と比較して18.0%増額の53億3,900万円となっています。また、特別会計については、全8会計のうち、7会計が増額、1会計が減額となり、総額では14.1%増額の79億7,320万円となっています。

第1表 令和4年度当初予算

(単位:千円、%)

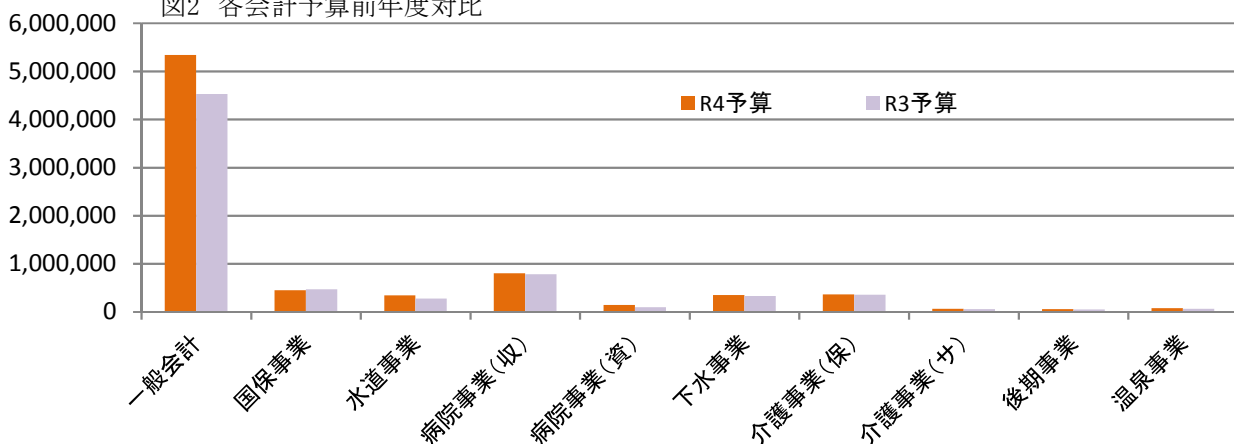
会計区分(会計名)	令和4年度予算 (A)	令和3年度予算 (B)	比較 (A)-(B)	前年度比 (A)/(B)	
一般会計	5,339,000	4,526,000	813,000	18.0	
特別会計	2,634,200	2,464,300	169,900	6.9	
国民健康保険事業	450,000	465,000	△ 15,000	△ 3.2	
水道事業	343,900	274,300	69,600	25.4	
国民健康保険病院事業	(収益的収支)	800,200	782,600	17,600	2.2
	(資本的収支)	140,900	98,200	42,700	43.5
下水道事業	346,900	324,800	22,100	6.8	
介護保険(保険事業勘定)	361,000	356,000	5,000	1.4	
介護保険(サービス事業勘定)	60,300	52,500	7,800	14.9	
後期高齢者医療	53,500	47,900	5,600	11.7	
町民保養センター事業	77,500	63,000	14,500	23.0	
合計	7,973,200	6,990,300	982,900	14.1	

図1 令和4年度当初予算



本町では、一般会計の占める割合が66.0%、特別会計が占める割合が33.0%となっており、前年度当初予算と比較すると一般会計の占める割合が上がっています。

図2 各会計予算前年度対比



1 一般会計

(1) 歳入

歳入総額53億3,900万円の75.8%を地方交付税、国・道支出金、町債等に依存しています。中でも地方交付税は全体の49.5%を占めており、地方交付税の動向によって町の財政は大きく左右される状況となっています。

第2表 一般会計歳入予算

(単位:千円、%)

自主財源	区分	令和4年度予算		令和3年度予算		比較	
		予算額(A)	構成比	予算額(B)	構成比	(A)-(B)	(A)/(B)
★	町税	374,840	7.0	364,363	8.1	10,477	2.9
	地方譲与税	82,016	1.5	69,016	1.5	13,000	18.8
	利子割交付金	1,000	0.0	800	0.0	200	25.0
	配当割交付金	1,000	0.0	1,000	0.0	0	0.0
	株式譲渡所得割交付金	1,300	0.0	800	0.0	500	62.5
	法人事業税交付金	1,700	0.0	1,000	0.0	700	70.0
	地方消費税交付金	70,000	1.3	70,000	1.5	0	0.0
	環境性能割交付金	10,000	0.2	13,000	0.3	△ 3,000	△ 23.1
	国有提供施設等所在市町村交付金	300	0.0	300	0.0	0	0.0
	地方特例交付金	0	0.0	3,100	0.1	△ 3,100	△ 100.0
	地方交付税	2,643,000	49.5	2,453,000	54.2	190,000	7.7
	交通安全対策特別交付金	600	0.0	600	0.0	0	0.0
★	分担金及び負担金	41,051	0.8	17,954	0.4	23,097	128.6
★	使用料及び手数料	95,442	1.8	98,128	2.2	△ 2,686	△ 2.7
	国庫支出金	330,826	6.2	248,770	5.5	82,056	33.0
	道支出金	232,658	4.4	232,144	5.1	514	0.2
★	財産収入	23,856	0.4	23,821	0.5	35	0.1
★	寄附金	100,001	1.9	100,001	2.2	0	0.0
★	繰入金	319,547	6.0	291,991	6.5	27,556	9.4
★	繰越金	1	0.0	1	0.0	0	0.0
★	諸収入	170,962	3.2	174,011	3.8	△ 3,049	△ 1.8
	町債	838,900	15.7	362,200	8.0	476,700	131.6
	合計	5,339,000		4,526,000		813,000	18.0

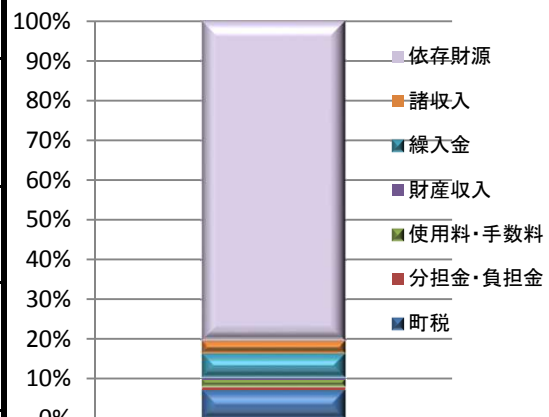
自主財源(★)の主な内訳は以下のとおりとなっています。

第3表 自主財源の主な内訳

(単位:千円)

区分	予算額	
町税	町民税	196,127
	固定資産税	136,744
	軽自動車税	9,865
	市町村たばこ税	32,104
分担金及び負担金	道営草地畜産基盤整備事業分担金	39,227
	介護予防・生活支援事業負担金	1,824
使用料及び手数料	港湾使用料	13,550
	町営住宅等使用料	68,841
財産収入	貸家・貸地料	20,696
	各基金等利子・配当金等	1,960

図3 歳入の構成



(2) 歳出

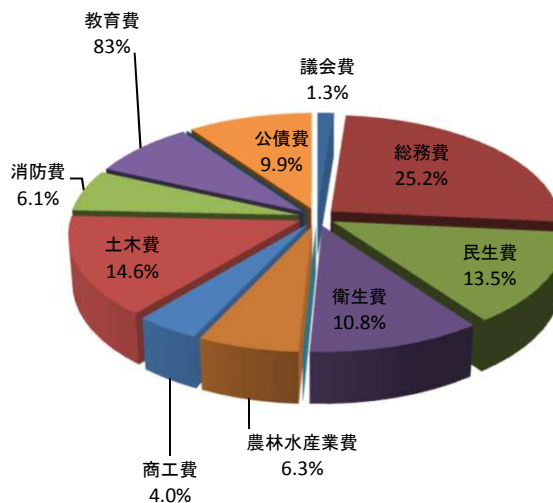
歳出の構成について、目的別で見ると総務費が20.7%と多く、次いで民生費15.4%、土木費14.2%、衛生費13.5%と続いています。性質別では、補助費等21.7%、物件費17.6%、人件費15.2%の順になっています。遠別町・天塩町共同斎場建設事業負担金の減額により衛生費-補助費等が大幅に減額となったほか、ふるさと納税関連経費の減額により総務費-積立金の構成割合が減少しています。

第4表 一般会計歳出予算(目的別)

(単位:千円)

区 分	令和4年度 当初予算(A)	令和3年度 当初予算(B)	比較 (A)-(B)
議 会 費	66,897	65,154	1,743
総 務 費	1,344,714	838,242	506,472
民 生 費	722,363	709,654	12,709
衛 生 費	575,312	544,473	30,839
労 働 費	2,511	2,270	241
農 林 水 産 業 費	337,047	277,369	59,678
商 工 費	211,880	196,334	15,546
土 木 費	781,271	753,458	27,813
消 防 費	325,484	168,697	156,787
教 育 費	441,922	420,089	21,833
災 害 復 旧 費	0	0	0
公 債 費	527,190	545,412	△ 18,222
諸 支 出 金	0	0	0
予 備 費	2,409	4,848	△ 2,439
歳出合計	5,339,000	4,526,000	813,000

図4 目的別費目円グラフ

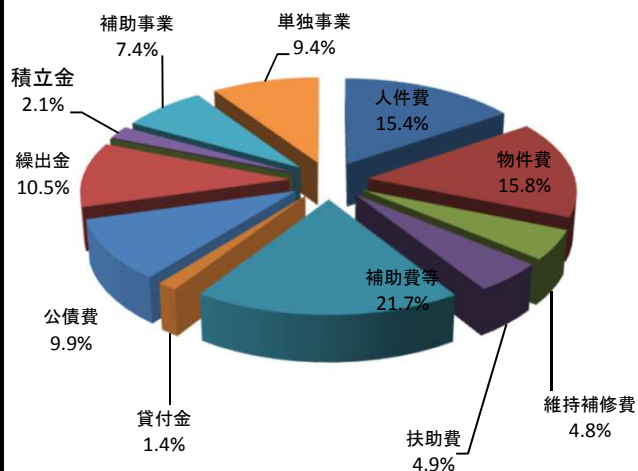


第5表 一般会計歳出予算(性質別)

(単位:千円)

区 分	令和4年度 当初予算(A)	令和3年度 当初予算(B)	比較 (A)-(B)
人 件 費	821,630	815,888	5,742
物 件 費	841,122	693,351	147,771
維 持 補 修 費	255,892	201,476	54,416
扶 助 費	261,636	261,205	431
補 助 費 等	979,470	894,666	84,804
貸 付 金	72,400	71,200	1,200
公 債 費	527,190	545,412	△ 18,222
繰 出 金	562,470	497,650	64,820
投資及び出資金	0	0	0
積 立 金	113,414	113,430	△ 16
補 助 事 業	397,133	313,054	84,079
単 独 事 業	504,234	113,820	390,414
災 害 復 旧 費	0	0	0
予 備 費	2,409	4,848	△ 2,439
歳出合計	5,339,000	4,526,000	813,000

図5 性質別費目円グラフ



(3)一般会計社会保障施策に要する経費

令和3年度一般会計予算のうち、社会保障4経費その他社会保障施策に充てられる地方消費税(社会保障財源化分)の内訳は次のとおりです。

【歳入】 ・地方消費税交付金(社会保障財源化分) 30,000 千円

【歳出】 ・社会保障4経費その他社会保障施策に要する経費 1,017,561 千円

第6表 社会保障4経費その他社会保障施策に要する経費 (単位:千円)

事業区分		経費	財源内訳				
			特定財源			一般財源	
			国道支出金	地方債	その他	地方消費税交付金 (社会保障財源化分)	その他
社会福祉	社会福祉事業	45,018	2,419		9,053	1,327	32,219
	障害者福祉事業	146,150	98,397		534	4,309	42,910
	高齢者福祉事業	33,051	182			974	31,895
	子ども・子育て事業	250,066	22,147		84,162	7,373	136,384
	就労促進事業	2,000				59	1,941
	小計	476,285	123,145	0	93,749	14,042	245,349
社会保険	国民健康保険事業	40,344	17,397			1,189	21,758
	介護保険事業	123,123	924		1,000	3,630	117,569
	後期高齢者医療保険事業	55,277	10,627			1,630	43,020
	小計	218,744	28,948	0	1,000	6,449	182,347
保健衛生	病院事業	276,046				8,138	267,908
	予防・健康増進事業	35,510	2,122		297	1,047	32,044
	その他保健衛生事業	10,976	164			324	10,488
	小計	322,532	2,286	0	297	9,509	310,440
合計		1,017,561	154,379	0	95,046	30,000	738,136

※社会保障4経費 消費税法第1条第2項に規定されている「毎年度、制度として確立された年金、医療及び介護の社会保障給付並びに少子化に対処するための施策に要する費用」をいう。

2 特別会計

特別会計とは、町が特定の事業を行う場合に一般会計と区別して設置し、その特定の収入をもって特定の支出に充てるものです。簡単に言うと「用途の決まったお金を管理する財布」と言えます。天塩町の特別会計は全部で8会計あります。

(1) 国民健康保険特別会計(事業勘定)

第7表 国民健康保険特別会計(事業勘定)歳入歳出予算

(単位:千円)

区 分	歳 入			区 分	歳 出		
	令和4年度 当初予算(A)	令和3年度 当初予算(B)	比較 (A)-(B)		令和4年度 当初予算(A)	令和3年度 当初予算(B)	比較 (A)-(B)
国民健康保険税	122,230	129,547	△ 7,317	総 務 費	20,734	17,409	3,325
道 支 出 金	276,538	294,349	△ 17,811	保 険 給 付 費	254,631	274,631	△ 20,000
財 産 収 入	42	42	0	国民健康保険事業納付金	151,299	154,410	△ 3,111
繰 入 金	50,811	41,057	9,754	共 同 事 業 抛 出 金	1	1	0
繰 越 金	2	2	0	保 健 事 業 費	14,084	13,221	863
諸 収 入	377	3	374	基 金 積 立 金	42	42	0
			0	諸 支 出 金	8,857	4,732	4,125
			0	予 備 費	352	553	△ 201
			0	財政安定化基金拠出金	0	1	△ 1
歳入合計	450,000	465,000	△ 15,000	歳出合計	450,000	465,000	△ 15,000

図6 歳入費目円グラフ

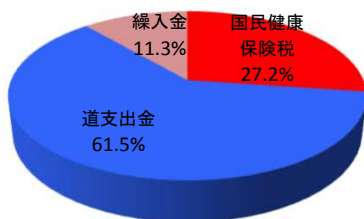
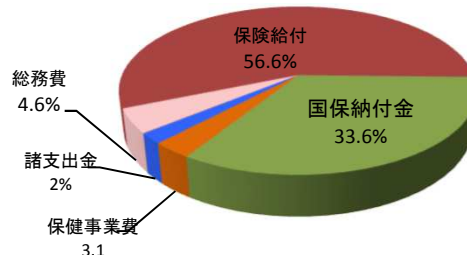


図7 歳出費目円グラフ



(2) 水道事業特別会計

第8表 水道事業特別会計歳入歳出予算

(単位:千円)

区 分	歳 入			区 分	歳 出		
	令和4年度 当初予算(A)	令和3年度 当初予算(B)	比較 (A)-(B)		令和4年度 当初予算(A)	令和3年度 当初予算(B)	比較 (A)-(B)
使用料及び手数料	124,696	124,895	△ 199	総 務 費	68,837	44,051	24,786
国 庫 支 出 金	2,632	0	皆増	簡 易 水 道 費	141,207	115,305	25,902
繰 入 金	131,272	100,405	30,867	公 債 費	131,272	112,202	19,070
繰 越 金	1,000	1,000	0	予 備 費	2,584	2,742	△ 158
諸 収 入	0	0	0				
町 債	84,300	48,000	36,300				
歳入合計	343,900	274,300	69,600	歳出合計	343,900	274,300	69,600

図8 歳入費目円グラフ

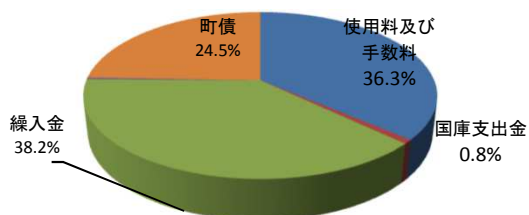
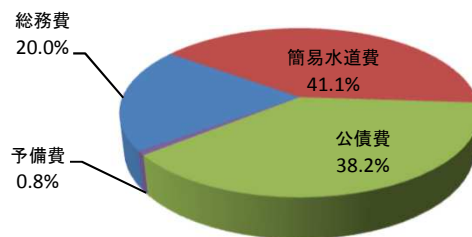


図9 歳出費目円グラフ



(3) 国民健康保険病院事業特別会計

令和4年度国民健康保険病院事業特別会計の業務予定量は、次のとおりです。

()内は前年度予定量

- ① 床数 48床 (48床)
- ② 年間患者数 入院 11680 (11,680人) 外来 20,853人 (17,182人)
- ③ 1日平均患者数 入院 32人 (32人) 外来 88人 (71人)

第9表 国民健康保険病院事業特別会計(収益的収支)歳入歳出予算

(単位:千円)

区 分	歳 入			区 分	歳 出		
	令和4年度 当初予算(A)	令和3年度 当初予算(B)	比較 (A)-(B)		令和4年度 当初予算(A)	令和3年度 当初予算(B)	比較 (A)-(B)
1. 医業収益	448,126	437,015	11,111	1. 医業費用	788,196	763,756	24,440
入院収益	254,624	254,624	0	給与費	504,691	481,752	22,939
外来収益	153,158	152,556	602	材料費	86,280	83,250	3,030
その他医業収益	40,344	29,835	10,509	経費	122,510	121,861	649
2. 医業外収益	261,274	267,785	△ 6,511	減価償却費	71,814	73,854	△ 2,040
受取利息配当金	1	1	0	資産減耗費	581	719	△ 138
一般会計補助金	180,271	186,274	△ 6,003	研究研修費	2,320	2,320	0
他会計補助金	3,500	3,500	0	2. 医業外費用	11,003	17,843	△ 6,840
患者外給食収益	453	550	△ 97	支払利息及び企業債取扱諸費	10,310	13,750	△ 3,440
長期前受金戻入	73,934	74,345	△ 411	患者外給食材料費	620	620	0
その他医業外収益	3,115	3,115	0	雑損失	73	73	0
				区原収引口雁休社 費	0	3,400	△ 3,400
				3. 特別損失	1	1	0
				過年度収益修正損	1	1	0
				4. 予備費	1,000	1,000	0
				予備費	1,000	1,000	0
歳入合計	709,400	704,800	4,600	歳出合計	800,200	782,600	17,600

図10 歳入費目円グラフ

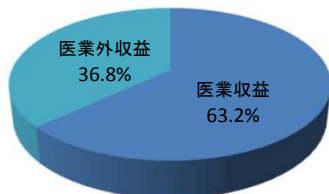
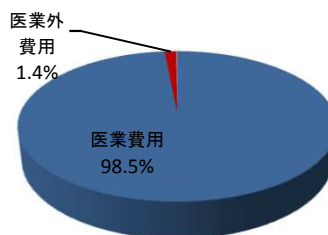


図11 歳出費目円グラフ



第10表 国民健康保険病院事業特別会計(資本的収支)歳入歳出予算

(単位:千円)

区 分	歳 入			区 分	歳 出		
	令和4年度 当初予算(A)	令和3年度 当初予算(B)	比較 (A)-(B)		令和4年度 当初予算(A)	令和3年度 当初予算(B)	比較 (A)-(B)
1. 企業債	41,000	16,000	25,000	1. 建設改良費	61,605	22,323	39,282
2. 補助金	99,900	82,200	17,700	有形固定資産購入費外	61,605	22,323	39,282
一般会計補助金	95,775	82,200	13,575	2. 企業債償還金	79,295	75,877	3,418
他会計補助金	4,125	0	皆増	企業債償還金	79,295	75,877	3,418
歳入合計	140,900	98,200	42,700	歳出合計	140,900	98,200	42,700

図12 歳入費目円グラフ

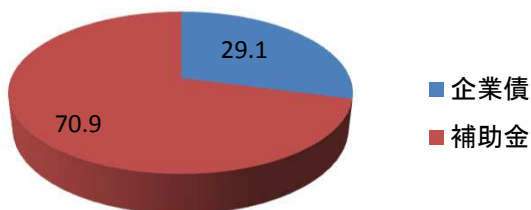
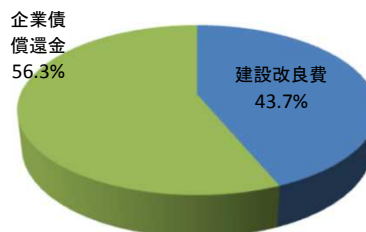


図13 歳出費目円グラフ



(4) 下水道事業特別会計

第11表 下水道事業特別会計歳入歳出予算

(単位:千円)

区 分	歳 入			区 分	歳 出		
	令和4年度 当初予算(A)	令和3年度 当初予算(B)	比較 (A)-(B)		令和4年度 当初予算(A)	令和3年度 当初予算(B)	比較 (A)-(B)
分担金及び負担金	20	20	0	総 務 費	27,536	17,527	10,009
使用料及び手数料	46,020	46,020	0	下 水 道 費	195,320	179,683	15,637
国庫支出金	69,900	65,800	4,100	公 債 費	122,936	126,707	△ 3,771
繰入金	136,000	128,372	7,628	予 備 費	1,108	883	225
繰越金	560	588	△ 28				
町債	94,400	84,000	10,400				
歳入合計	346,900	324,800	22,100	歳出合計	346,900	324,800	22,100

図14 歳入費目円グラフ

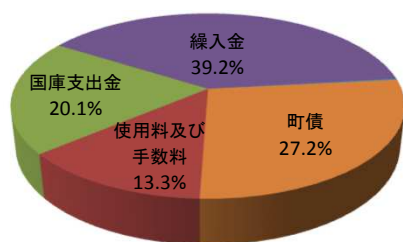
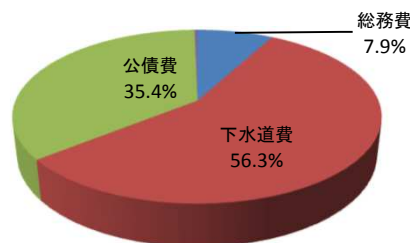


図15 歳出費目円グラフ



(5) 介護保険特別会計(保険事業勘定)

第12表 介護保険特別会計(保険事業勘定)歳入歳出予算

(単位:千円)

区 分	歳 入			区 分	歳 出		
	令和4年度 当初予算(A)	令和3年度 当初予算(B)	比較 (A)-(B)		令和4年度 当初予算(A)	令和3年度 当初予算(B)	比較 (A)-(B)
保 險 料	59,026	64,827	△ 5,801	総 務 費	14,658	17,370	△ 2,712
分担金及び負担金	2,562	2,560	2	保 險 給 付 費	317,326	310,976	6,350
国庫支出金	83,834	82,524	1,310	地 域 支 援 事 業 費	27,306	26,079	1,227
支 払 基 金 交 付 金	88,868	87,147	1,721	基 金 積 立 金	1	1	0
道 支 出 金	51,740	50,797	943	予 備 費	1,608	1,473	135
財 産 収 入	1	1	0	諸 支 出 金	101	101	0
繰入金	74,968	68,143	6,825				
繰越金	1	1	0				
諸 収 入	0	0	0				
歳入合計	361,000	356,000	5,000	歳出合計	361,000	356,000	5,000

図16 歳入費目円グラフ

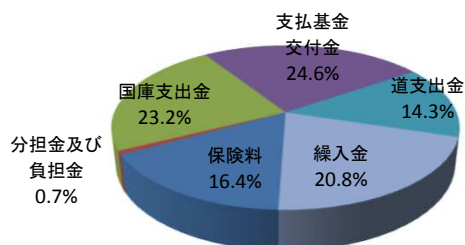
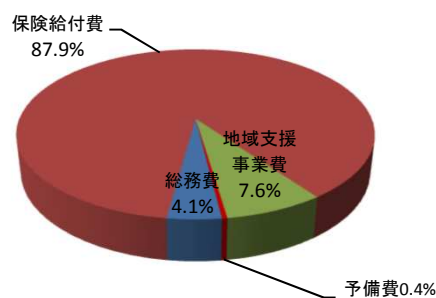


図17 歳出費目円グラフ



(6) 介護保険特別会計(サービス事業勘定)

第13表 介護保険特別会計(サービス事業勘定)歳入歳出予算

(単位:千円)

区 分	歳 入			区 分	歳 出		
	令和4年度 当初予算(A)	令和3年度 当初予算(B)	比較 (A)-(B)		令和4年度 当初予算(A)	令和3年度 当初予算(B)	比較 (A)-(B)
サービス収入	4,014	4,881	△ 867	総務費	13,261	13,234	27
繰入金	56,285	47,618	8,667	事業費	46,413	38,572	7,841
繰越金	1	1	0	予備費	626	694	△ 68
歳入合計	60,300	52,500	7,800	歳出合計	60,300	52,500	7,800

図18 歳入費目円グラフ

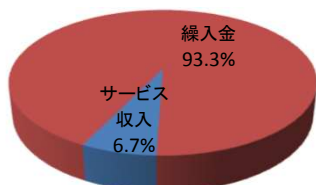
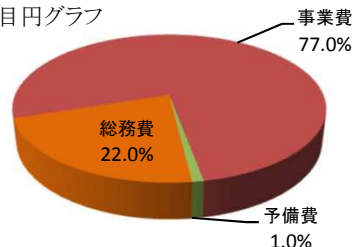


図19 歳出費目円グラフ



(7) 後期高齢者医療特別会計

第14表 後期高齢者医療特別会計歳入歳出予算

(単位:千円)

区 分	歳 入			区 分	歳 出		
	令和4年度 当初予算(A)	令和3年度 当初予算(B)	比較 (A)-(B)		令和4年度 当初予算(A)	令和3年度 当初予算(B)	比較 (A)-(B)
後期高齢者医療保険料	36,576	30,819	5,757	総務費	396	396	0
繰入金	16,768	16,894	△ 126	後期高齢者医療広域連合納付金	52,948	47,317	5,631
繰越金	55	86	△ 31	諸支出金	100	100	0
諸収入	101	101	0	予備費	56	87	△ 31
歳入合計	53,500	47,900	5,600	歳出合計	53,500	47,900	5,600

図20 歳入費目円グラフ

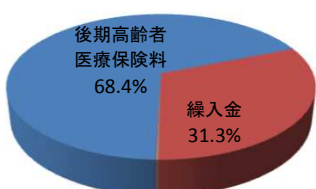
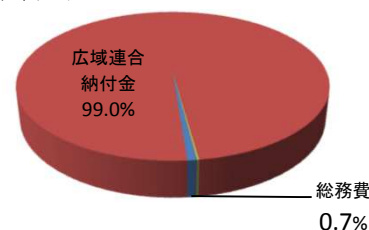


図21 歳出費目円グラフ



(8) 町民保養センター事業特別会計

第15表 町民保養センター事業特別会計歳入歳出予算

(単位:千円)

区 分	歳 入			区 分	歳 出		
	令和4年度 当初予算(A)	令和3年度 当初予算(B)	比較 (A)-(B)		令和4年度 当初予算(A)	令和3年度 当初予算(B)	比較 (A)-(B)
繰入金	76,764	62,182	14,582	総務費	5,756	6,734	△ 978
繰越金	736	818	△ 82	保養センター費	71,008	55,448	15,560
歳入合計	77,500	63,000	14,500	予備費	736	818	△ 82
歳入合計	77,500	63,000	14,500	歳出合計	77,500	63,000	14,500

図22 歳入費目円グラフ

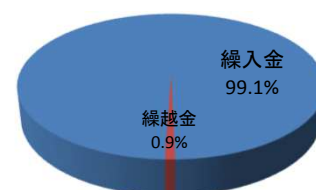
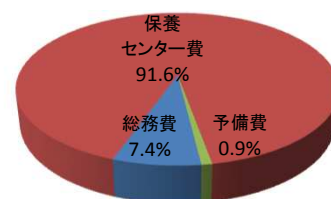


図23 歳出費目円グラフ



令和3年度 一時借入金の状況

一時借入金は、予算を執行するにあたり、歳計現金が一時的に不足を生じた場合に、金融機関から資金を借入れ当面の運用に充てるもので、借入を行った年度内に償還するものです。

第16表 令和3年度内に借り入れた一時借入金

(単位:円)

借入先	借入目的	借入額	借入期間			利率	利子額
			借入年月日	返済年月日	日数		
北海道銀行天塩支店	経理資金	400,000,000	R3.3.25	R3.5.27	64	0.15	105,205
稚内信用金庫天塩支店	経理資金	500,000,000	R3.3.25	R3.5.27	64	0.10	87,671
合計		900,000,000					192,876

令和3年度 町債残高の状況

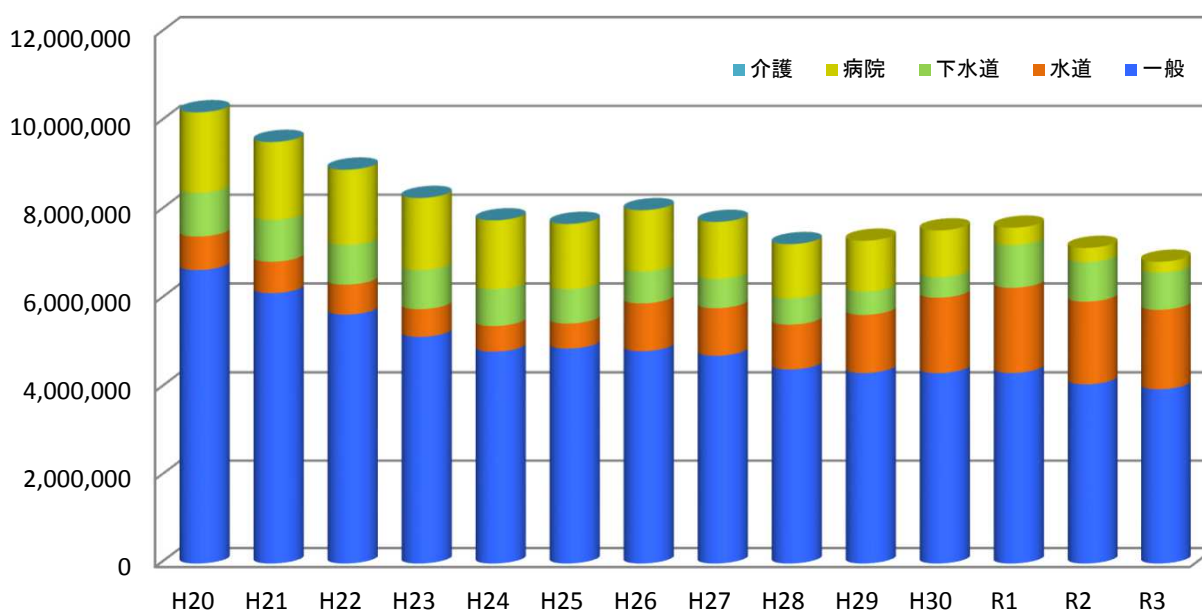
町債とは、町が事業を実施するために国や金融機関から借り入れるお金のことで、いわゆる「町の借金」です。年度内で償還する一時借入金と違い、2年以上の長中期に渡って償還します。

第17表 町債借入金残高(会計別)

(単位:千円)

会計区分	R2年度末 現在高(A)	R3年度 借入額	R3年度償還額			R3年度末 現在高(B)	比較 (B)-(A)
			元金	利子	計		
一般会計	4,084,509	417,257	528,470	13,723	542,193	3,973,296	△ 111,213
水道会計	1,862,600	11,934	99,886	11,934	111,820	1,774,648	△ 87,952
病院会計	317,733	0	82,097	13,485	95,582	235,636	△ 82,097
下水道会計	890,289	12,541	113,932	12,541	126,473	788,898	△ 101,391
介護サービス会計	0	0	0	0	0	0	0
合計	7,155,131	441,732	824,385	51,683	876,068	6,772,478	△ 382,653

図24 町債借入金残高の推移



令和3年度 各基金残高の状況

地方自治法では、市町村は特定の目的のために財産を維持し、資金を積立て、又は定額の資金を運用するため基金を設けることができるとされ、天塩町においては下記の基金を設置し運用しています。

第18表 基金等残高の推移

(単位:千円)

基金区分	H26年度	H27年度	H28年度	H29年度	H30年度	R元年度	R2年度	R3年度
財政調整基金	849,707	977,943	1,025,325	755,830	636,962	676,968	676,976	676,983
減債基金	83,377	83,394	83,394	83,395	83,396	83,397	83,398	83,399
備荒資金 (超過納付)	193,143	193,936	194,469	195,147	195,830	196,471	196,988	198,078
特定目的 基金等	807,997	772,315	852,687	1,150,219	1,340,157	1,411,149	1,461,665	1,459,285
合計	1,934,224	2,027,588	2,155,875	2,184,591	2,256,345	2,367,985	2,419,027	2,417,745

(令和4年5月31日現在)

第19表 特定目的基金の内訳

(単位:千円)

基金名	残高
町営草地基金	48,483
代替輸送確保基金	70,431
振興基金	230,303
地域福祉基金	138,035
ふるさと応援基金	573,122
酪農振興基金	136,381
国民健康保険財政調整基金	207,005
介護給付費準備基金	27,373
森林環境譲与税基金	28,152
計	1,459,285

図25 各基金等残高の推移

