

まちの財政

「まちの財政」は、町財政の現状を『「財政事情」の作成及び公表に関する条例』（平成23年4月9日 条例第27号）に基づき、毎年6月と12月において公表するものです。

【目次】

○令和5年度	当初予算の状況	1
	一般会計	2
	特別会計	5
○令和4年度	一時借入金の状況	9
○令和4年度	町債残高の状況	9
○令和4年度	各基金残高の状況	10



令和5年6月
天塩町

令和5年度 当初予算の状況

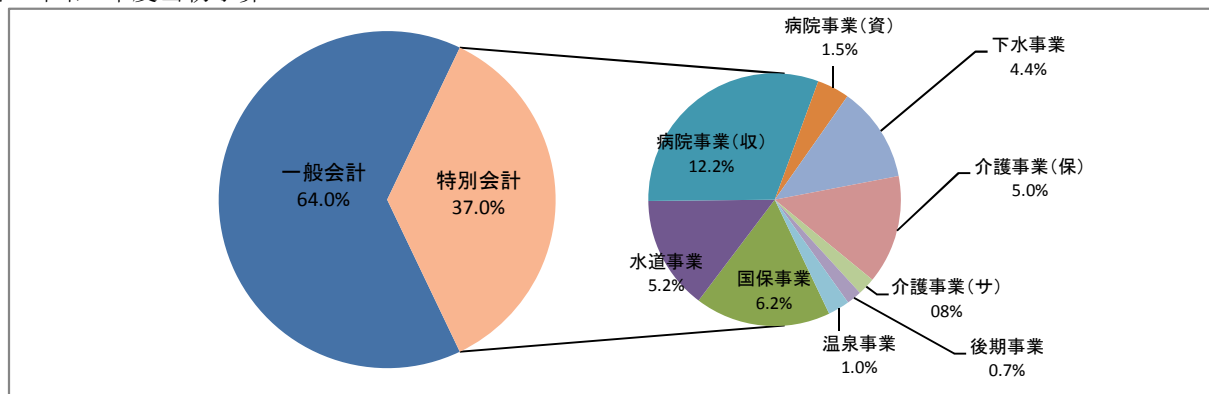
令和5年度は一般会計当初予算は、前年度当初予算と比較して11.6%減額の47億2,200万円となっています。また、特別会計については、全8会計のうち、3会計が増額、5会計が減額となり、総額では7.8%減額の73億5,520万円となっています。

第1表 令和5年度当初予算

(単位:千円、%)

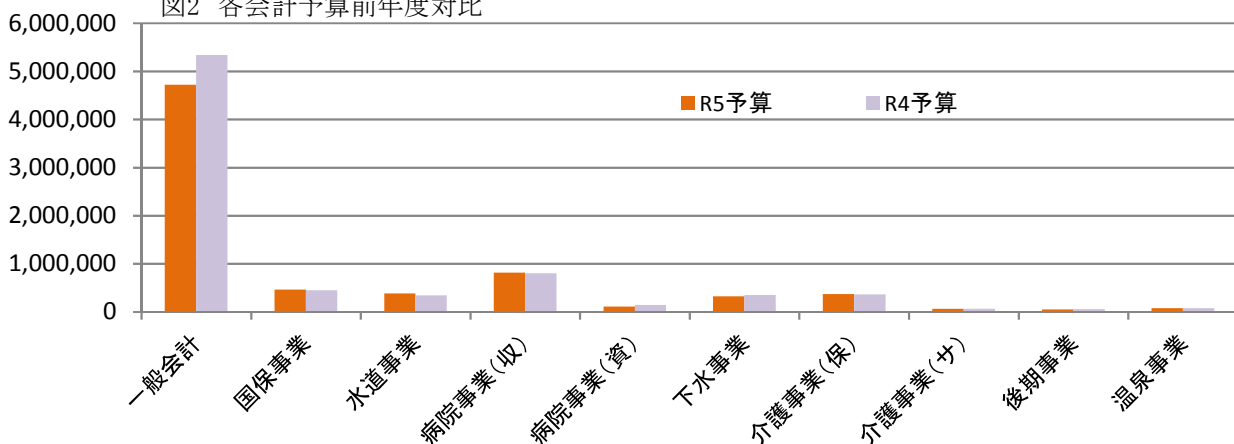
会計区分(会計名)	令和5年度予算 (A)	令和4年度予算 (B)	比較 (A)-(B)	前年度比 (A)/(B)	
一般会計	4,722,000	5,339,000	△ 617,000	△ 11.6	
特別会計	2,633,200	2,634,200	△ 1,000	0.0	
国民健康保険事業	458,000	450,000	8,000	1.8	
水道事業	382,400	343,900	38,500	11.2	
国民健康保険病院事業	(収益的収支)	811,100	800,200	10,900	1.4
	(資本的収支)	109,100	140,900	△ 31,800	△ 22.6
下水道事業	322,000	346,900	△ 24,900	△ 7.2	
介護保険(保険事業勘定)	367,000	361,000	6,000	1.7	
介護保険(サービス事業勘定)	59,600	60,300	△ 700	△ 1.2	
後期高齢者医療	51,300	53,500	△ 2,200	△ 4.1	
町民保養センター事業	72,700	77,500	△ 4,800	△ 6.2	
合計	7,355,200	7,973,200	△ 618,000	△ 7.8	

図1 令和5年度当初予算



本町では、一般会計の占める割合が64.0%、特別会計が占める割合が37.0%となっており、前年度当初予算と比較すると特別会計の占める割合が上がっています。

図2 各会計予算前年度対比



1 一般会計

(1) 歳入

歳入総額47億2,200万円の74.4%を地方交付税、国・道支出金、町債等に依存しています。中でも地方交付税は全体の57.2%を占めており、地方交付税の動向によって町の財政は大きく左右される状況となっています。

第2表 一般会計歳入予算

(単位:千円、%)

自主財源	区分	令和5年度予算		令和4年度予算		比較	
		予算額(A)	構成比	予算額(B)	構成比	(A)-(B)	(A)/(B)
★	町税	375,360	7.9	374,840	7.0	520	0.1
	地方譲与税	89,808	1.9	82,016	1.5	7,792	9.5
	利子割交付金	500	0.0	1,000	0.0	△ 500	△ 50.0
	配当割交付金	1,400	0.0	1,000	0.0	400	40.0
	株式譲渡所得割交付金	1,500	0.0	1,300	0.0	200	15.4
	法人事業税交付金	3,000	0.1	1,700	0.0	1,300	76.5
	地方消費税交付金	70,000	1.5	70,000	1.3	0	0.0
	環境性能割交付金	5,500	0.1	10,000	0.2	△ 4,500	△ 45.0
	国有提供施設等所在市町村交付金	300	0.0	300	0.0	0	0.0
	地方特例交付金	3,500	0.1	0	0.0	3,500	皆増
	地方交付税	2,700,000	57.2	2,643,000	49.5	57,000	2.2
	交通安全対策特別交付金	600	0.0	600	0.0	0	0.0
★	分担金及び負担金	32,143	0.7	41,051	0.8	△ 8,908	△ 21.7
★	使用料及び手数料	106,314	2.3	95,442	1.8	10,872	11.4
	国庫支出金	249,943	5.3	330,826	6.2	△ 80,883	△ 24.4
	道支出金	236,750	5.0	232,658	4.4	4,092	1.8
★	財産収入	23,241	0.5	23,856	0.4	△ 615	△ 2.6
★	寄附金	100,001	2.1	100,001	1.9	0	0.0
★	繰入金	226,446	4.8	319,547	6.0	△ 93,101	△ 29.1
★	繰越金	1	0.0	1	0.0	0	0.0
★	諸収入	170,693	3.6	170,962	3.2	△ 269	△ 0.2
	町債	325,000	6.9	838,900	15.7	△ 513,900	△ 61.3
	合計	4,722,000		5,339,000		△ 617,000	△ 11.6

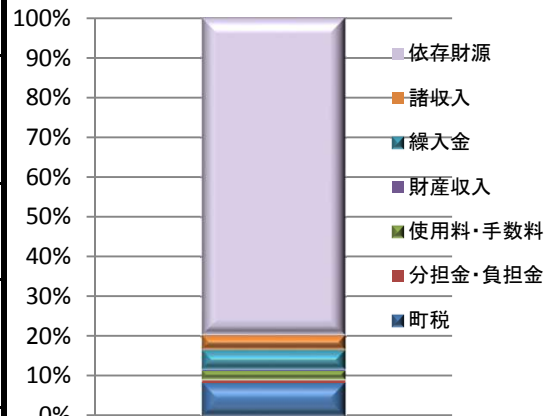
自主財源(★)の主な内訳は以下のとおりとなっています。

第3表 自主財源の主な内訳

(単位:千円)

図3 歳入の構成

区分	予算額	
町税	町民税	183,816
	固定資産税	148,273
	軽自動車税	9,502
	市町村たばこ税	33,769
分担金及び負担金	道営草地畜産基盤整備事業分担金	30,381
	介護予防・地域支え合い事業負担金	1,762
使用料及び手数料	港湾使用料	13,550
	町営住宅等使用料	73,791
財産収入	貸家・貸地料	19,291
	各基金等利子・配当金等	1,950



(2) 歳出

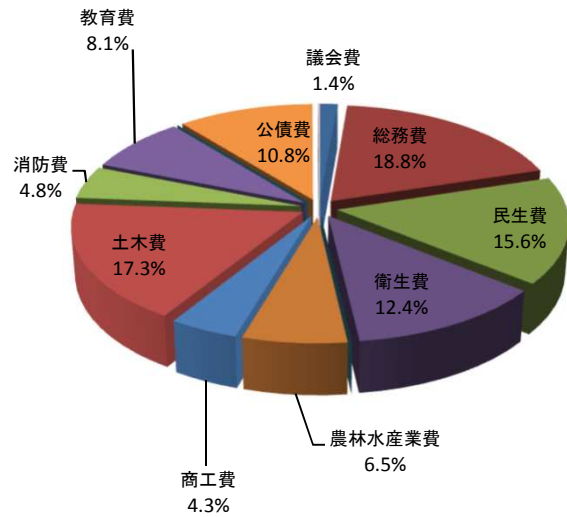
歳出の構成について、目的別で見ると総務費が18.8%と多く、次いで土木費17.3%、民生費15.6%、衛生費12.4%と続いています。性質別では、補助費等19.1%、人件費18.0%、物件費16.4%の順になっています。庁舎耐震化事業の減額により総務費-単独事業等が大幅に減額となったほか、防災情報システム更新の減額により消防費-単独事業の構成割合が減少しています。

第4表 一般会計歳出予算(目的別)

(単位:千円)

区 分	令和5年度 当初予算(A)	令和4年度 当初予算(B)	比較 (A)-(B)
議 会 費	65,638	66,897	△ 1,259
総 務 費	888,889	1,344,714	△ 455,825
民 生 費	737,026	722,363	14,663
衛 生 費	584,131	575,312	8,819
労 働 費	493	2,511	△ 2,018
農 林 水 産 業 費	308,676	337,047	△ 28,371
商 工 費	200,915	211,880	△ 10,965
土 木 費	816,766	781,271	35,495
消 防 費	225,657	325,484	△ 99,827
教 育 費	382,234	441,922	△ 59,688
災 害 復 旧 費	0	0	0
公 債 費	508,610	527,190	△ 18,580
諸 支 出 金	0	0	0
予 備 費	2,965	2,409	556
歳出合計	4,722,000	5,339,000	△ 617,000

図4 目的別費目円グラフ

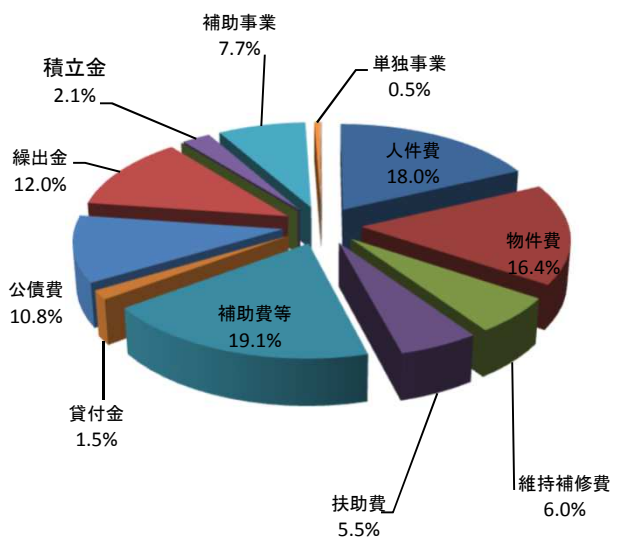


第5表 一般会計歳出予算(性質別)

(単位:千円)

区 分	令和5年度 当初予算(A)	令和4年度 当初予算(B)	比較 (A)-(B)
人 件 費	849,620	821,630	27,990
物 件 費	774,997	841,122	△ 66,125
維 持 補 修 費	282,065	255,892	26,173
扶 助 費	259,877	261,636	△ 1,759
補 助 費 等	903,116	979,470	△ 76,354
貸 付 金	71,200	72,400	△ 1,200
公 債 費	508,610	527,190	△ 18,580
繰 出 金	564,758	562,470	2,288
投資及び出資金	0	0	0
積 立 金	116,206	113,414	2,792
補 助 事 業	364,286	397,133	△ 32,847
単 独 事 業	24,300	504,234	△ 479,934
災 害 復 旧 費	0	0	0
予 備 費	2,965	2,409	556
歳出合計	4,722,000	5,339,000	△ 617,000

図5 性質別費目円グラフ



(3)一般会計社会保障施策に要する経費

令和5年度一般会計予算のうち、社会保障4経費その他社会保障施策に充てられる地方消費税(社会保障財源化分)の内訳は次のとおりです。

【歳入】 ・地方消費税交付金(社会保障財源化分) 30,000 千円

【歳出】 ・社会保障4経費その他社会保障施策に要する経費 1,071,279 千円

第6表 社会保障4経費その他社会保障施策に要する経費 (単位:千円)

事業区分		経費	財源内訳				
			特定財源			一般財源	
			国道支出金	地方債	その他	地方消費税交付金(社会保障財源化分)	その他
社会福祉	社会福祉事業	36,619			312	1,025	35,282
	障害者福祉事業	137,132	66,617			3,840	66,675
	高齢者福祉事業	52,575				1,472	51,103
	子ども・子育て事業	288,067	28,231		86,767	8,067	165,002
	小計	514,393	94,848	0	87,079	14,404	318,062
社会保険	国民健康保険事業	41,639	4,372			1,166	36,101
	介護保険事業	128,323	2,282		1,000	3,594	121,447
	後期高齢者医療保険事業	57,568	9,977			1,612	45,979
	小計	227,530	16,631	0	1,000	6,372	203,527
保健衛生	病院事業	283,302				7,934	275,368
	予防・健康増進事業	36,532	2,122		2,059	1,023	31,328
	その他保健衛生事業	9,522	158			267	9,097
	小計	329,356	2,280	0	2,059	9,224	315,793
合計		1,071,279	113,759	0	90,138	30,000	837,382

※社会保障4経費 消費税法第1条第2項に規定されている「毎年度、制度として確立された年金、医療及び介護の社会保障給付並びに少子化に対処するための施策に要する費用」をいう。

2 特別会計

特別会計とは、町が特定の事業を行う場合に一般会計と区別して設置し、その特定の収入をもって特定の支出に充てるものです。簡単に言うと「用途の決まったお金を管理する財布」と言えます。天塩町の特別会計は全部で8会計あります。

(1) 国民健康保険特別会計(事業勘定)

第7表 国民健康保険特別会計(事業勘定)歳入歳出予算

(単位:千円)

区 分	歳 入			区 分	歳 出		
	令和5年度 当初予算(A)	令和4年度 当初予算(B)	比較 (A)-(B)		令和5年度 当初予算(A)	令和4年度 当初予算(B)	比較 (A)-(B)
国民健康保険税	114,230	122,230	△ 8,000	総 務 費	21,121	20,734	387
道 支 出 金	288,003	276,538	11,465	保 険 給 付 費	266,520	254,631	11,889
財 産 収 入	42	42	0	国民健康保険事業納付金	146,921	151,299	△ 4,378
繰 入 金	55,720	50,811	4,909	共 同 事 業 抛 出 金	1	1	0
繰 越 金	2	2	0	保 健 事 業 費	14,729	14,084	645
諸 収 入	3	377	△ 374	基 金 積 立 金	42	42	0
			0	諸 支 出 金	7,857	8,857	△ 1,000
			0	予 備 費	809	352	457
			0	財政安定化基金拠出金	0	0	0
歳入合計	458,000	450,000	8,000	歳出合計	458,000	450,000	8,000

図6 歳入費目円グラフ

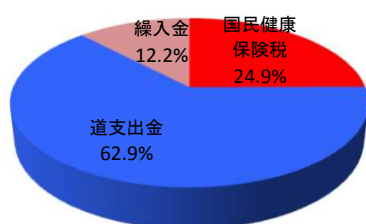
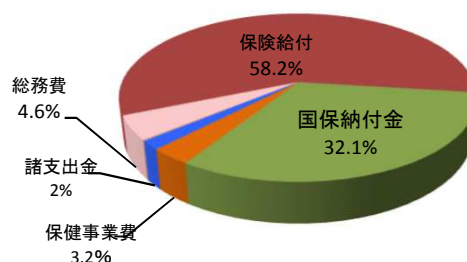


図7 歳出費目円グラフ



(2) 水道事業特別会計

第8表 水道事業特別会計歳入歳出予算

(単位:千円)

区 分	歳 入			区 分	歳 出		
	令和5年度 当初予算(A)	令和4年度 当初予算(B)	比較 (A)-(B)		令和5年度 当初予算(A)	令和4年度 当初予算(B)	比較 (A)-(B)
使用料及び手数料	123,054	124,696	△ 1,642	総 務 費	60,931	68,837	△ 7,906
国 庫 支 出 金	23,435	2,632	皆増	簡 易 水 道 費	181,632	141,207	40,425
繰 入 金	141,611	131,272	10,339	公 債 費	138,611	131,272	7,339
繰 越 金	1,000	1,000	0	予 備 費	1,226	2,584	△ 1,358
諸 収 入	0	0	0				
町 債	93,300	84,300	9,000				
歳入合計	382,400	343,900	38,500	歳出合計	382,400	343,900	38,500

図8 歳入費目円グラフ

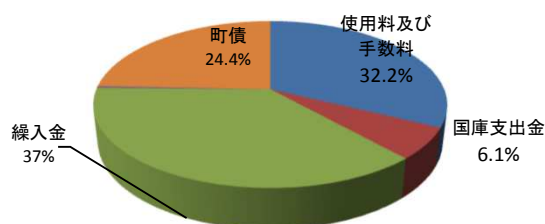
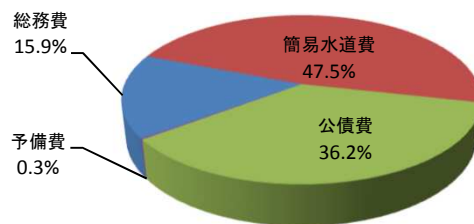


図9 歳出費目円グラフ



(3) 国民健康保険病院事業特別会計

令和5年度国民健康保険病院事業特別会計の業務予定量は、次のとおりです。

()内は前年度予定量

- ① 床数 48床 (48床)
- ② 年間患者数 入院 11,712 (11,680人) 外来 17,000人 (20,853人)
- ③ 1日平均患者数 入院 32人 (32人) 外来 70人 (88人)

第9表 国民健康保険病院事業特別会計(収益的収支)歳入歳出予算

(単位:千円)

区 分	歳 入			区 分	歳 出		
	令和5年度 当初予算(A)	令和4年度 当初予算(B)	比較 (A)-(B)		令和5年度 当初予算(A)	令和4年度 当初予算(B)	比較 (A)-(B)
1. 医業収益	427,367	448,126	△ 20,759	1. 医業費用	800,592	788,196	12,396
入院収益	245,280	254,624	△ 9,344	給与費	507,371	504,691	2,680
外来収益	153,239	153,158	81	材料費	86,293	86,280	13
その他医業収益	28,848	40,344	△ 11,496	経費	130,778	122,510	8,268
2. 医業外収益	257,633	261,274	△ 3,641	減価償却費	73,611	71,814	1,797
受取利息配当金	1	1	0	資産減耗費	219	581	△ 362
一般会計補助金	178,332	180,271	△ 1,939	研究研修費	2,320	2,320	0
他会計補助金	3,500	3,500	0	2. 医業外費用	9,507	11,003	△ 1,496
患者外給食収益	453	453	0	支払利息及び企業債取扱諸費	6,814	10,310	△ 3,496
長期前受金戻入	72,196	73,934	△ 1,738	患者外給食材料費	620	620	0
その他医業外収益	3,151	3,115	36	雑損失	73	73	0
				区役所白雁休社費	2,000	0	2,000
				3. 特別損失	1	1	0
				過年度収益修正損	1	1	0
				4. 予備費	1,000	1,000	0
				予備費	1,000	1,000	0
歳入合計	685,000	709,400	△ 24,400	歳出合計	811,100	800,200	10,900

図10 歳入費目円グラフ

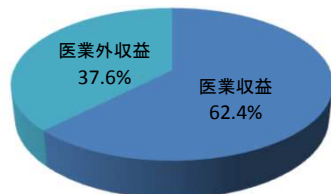
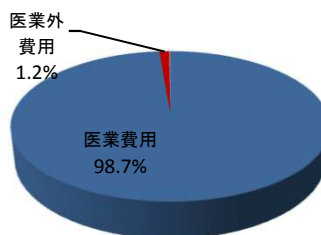


図11 歳出費目円グラフ



第10表 国民健康保険病院事業特別会計(資本的収支)歳入歳出予算

(単位:千円)

区 分	歳 入			区 分	歳 出		
	令和5年度 当初予算(A)	令和4年度 当初予算(B)	比較 (A)-(B)		令和5年度 当初予算(A)	令和4年度 当初予算(B)	比較 (A)-(B)
1. 企業債	0	41,000	皆減	1. 建設改良費	26,229	61,605	△ 35,376
2. 補助金	109,100	99,900	9,200	有形固定資産購入費外	26,229	61,605	△ 35,376
一般会計補助金	104,975	95,775	9,200	2. 企業債償還金	82,871	79,295	3,576
他会計補助金	4,125	4,125	0	企業債償還金	87,871	79,295	8,576
歳入合計	109,100	140,900	△ 31,800	歳出合計	109,100	140,900	△ 31,800

図12 歳入費目円グラフ

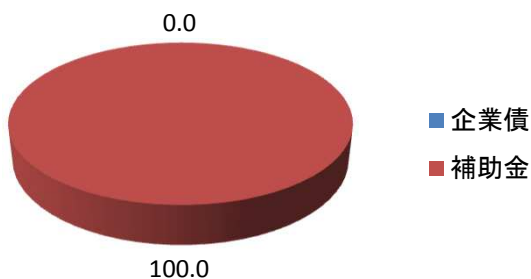
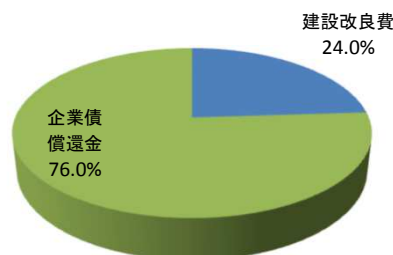


図13 歳出費目円グラフ



(4) 下水道事業特別会計

第11表 下水道事業特別会計歳入歳出予算

(単位:千円)

区 分	歳 入			区 分	歳 出		
	令和5年度 当初予算(A)	令和4年度 当初予算(B)	比較 (A)-(B)		令和5年度 当初予算(A)	令和4年度 当初予算(B)	比較 (A)-(B)
分担金及び負担金	20	20	0	総 務 費	25,869	27,536	△ 1,667
使用料及び手数料	45,020	46,020	△ 1,000	下 水 道 費	173,406	195,320	△ 21,914
国庫支出金	56,400	69,900	△ 13,500	公 債 費	122,048	122,936	△ 888
繰入金	128,560	136,000	△ 7,440	予 備 費	677	1,108	△ 431
繰越金	500	560	△ 60				
町債	91,500	94,400	△ 2,900				
歳入合計	322,000	346,900	△ 24,900	歳出合計	322,000	346,900	△ 24,900

図14 歳入費目円グラフ

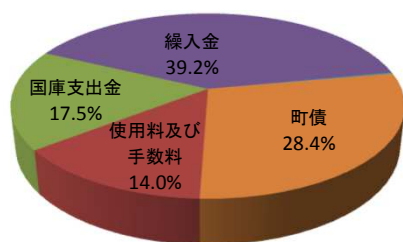
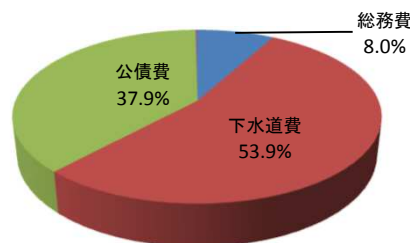


図15 歳出費目円グラフ



(5) 介護保険特別会計(保険事業勘定)

第12表 介護保険特別会計(保険事業勘定)歳入歳出予算

(単位:千円)

区 分	歳 入			区 分	歳 出		
	令和5年度 当初予算(A)	令和4年度 当初予算(B)	比較 (A)-(B)		令和5年度 当初予算(A)	令和4年度 当初予算(B)	比較 (A)-(B)
保 險 料	58,791	59,026	△ 235	総 務 費	19,389	14,658	4,731
分担金及び負担金	2,419	2,562	△ 143	保 險 給 付 費	321,000	317,326	3,674
国庫支出金	84,741	83,834	907	地 域 支 援 事 業 費	25,698	27,306	△ 1,608
支払基金交付金	89,740	88,868	872	基 金 積 立 金	1	1	0
道支出金	52,165	51,740	425	予 備 費	811	1,608	△ 797
財産収入	1	1	0	諸 支 出 金	101	101	0
繰入金	79,142	74,968	4,174				
繰越金	1	1	0				
諸収入	0	0	0				
歳入合計	367,000	361,000	6,000	歳出合計	367,000	361,000	6,000

図16 歳入費目円グラフ

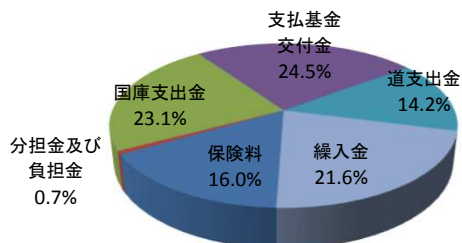
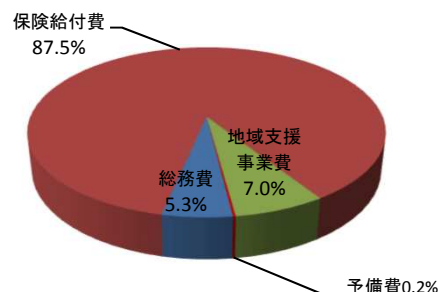


図17 歳出費目円グラフ



(6) 介護保険特別会計(サービス事業勘定)

第13表 介護保険特別会計(サービス事業勘定)歳入歳出予算

(単位:千円)

区 分	歳 入			区 分	歳 出		
	令和5年度 当初予算(A)	令和4年度 当初予算(B)	比較 (A)-(B)		令和5年度 当初予算(A)	令和4年度 当初予算(B)	比較 (A)-(B)
サービス収入	3,577	4,014	△ 437	総務費	13,379	13,261	118
繰入金	56,022	56,285	△ 263	事業費	45,574	46,413	△ 839
繰越金	1	1	0	予備費	647	626	21
歳入合計	59,600	60,300	△ 700	歳出合計	59,600	60,300	△ 700

図18 歳入費目円グラフ

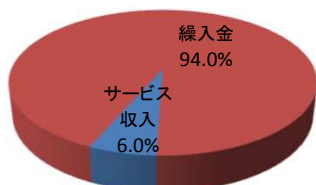
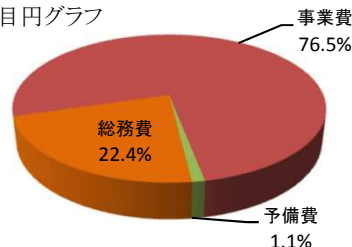


図19 歳出費目円グラフ



(7) 後期高齢者医療特別会計

第14表 後期高齢者医療特別会計歳入歳出予算

(単位:千円)

区 分	歳 入			区 分	歳 出		
	令和5年度 当初予算(A)	令和4年度 当初予算(B)	比較 (A)-(B)		令和5年度 当初予算(A)	令和4年度 当初予算(B)	比較 (A)-(B)
後期高齢者医療保険料	34,817	36,576	△ 1,759	総務費	238	396	△ 158
繰入金	16,320	16,768	△ 448	後期高齢者医療広域連合納付金	50,899	52,948	△ 2,049
繰越金	62	55	7	諸支出金	100	100	0
諸収入	101	101	0	予備費	63	56	7
歳入合計	51,300	53,500	△ 2,200	歳出合計	51,300	53,500	△ 2,200

図20 歳入費目円グラフ

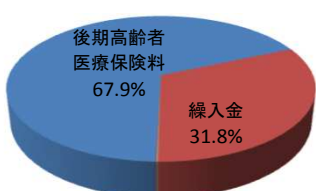
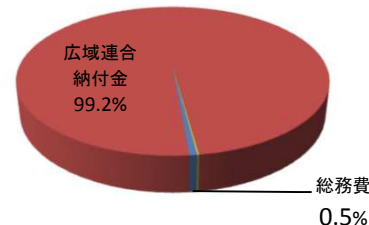


図21 歳出費目円グラフ



(8) 町民保養センター事業特別会計

第15表 町民保養センター事業特別会計歳入歳出予算

(単位:千円)

区 分	歳 入			区 分	歳 出		
	令和5年度 当初予算(A)	令和4年度 当初予算(B)	比較 (A)-(B)		令和5年度 当初予算(A)	令和4年度 当初予算(B)	比較 (A)-(B)
繰入金	71,795	76,764	△ 4,969	総務費	5,948	5,756	192
繰越金	905	736	169	保養センター費	65,847	71,008	△ 5,161
歳入合計	72,700	77,500	△ 4,800	予備費	905	736	169
歳入合計	72,700	77,500	△ 4,800	歳出合計	72,700	77,500	△ 4,800

図22 歳入費目円グラフ

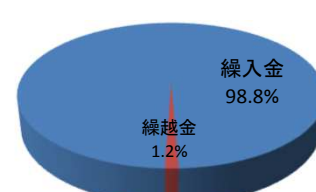
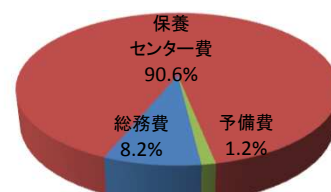


図23 歳出費目円グラフ



令和4年度 一時借入金の状況

一時借入金は、予算を執行するにあたり、歳計現金が一時的に不足を生じた場合に、金融機関から資金を借入れ当面の運用に充てるもので、借入を行った年度内に償還するものです。

第16表 令和4年度内に借り入れた一時借入金

(単位:円)

借入先	借入目的	借入額	借入期間			利率	利子額
			借入年月日	返済年月日	日数		
北海道銀行天塩支店	経理資金	400,000,000	R5.3.24	R5.5.29	67	0.18	132,164
稚内信用金庫天塩支店	経理資金	500,000,000	R5.3.24	R5.5.29	67	0.30	275,342
合計		900,000,000					407,506

令和4年度 町債残高の状況

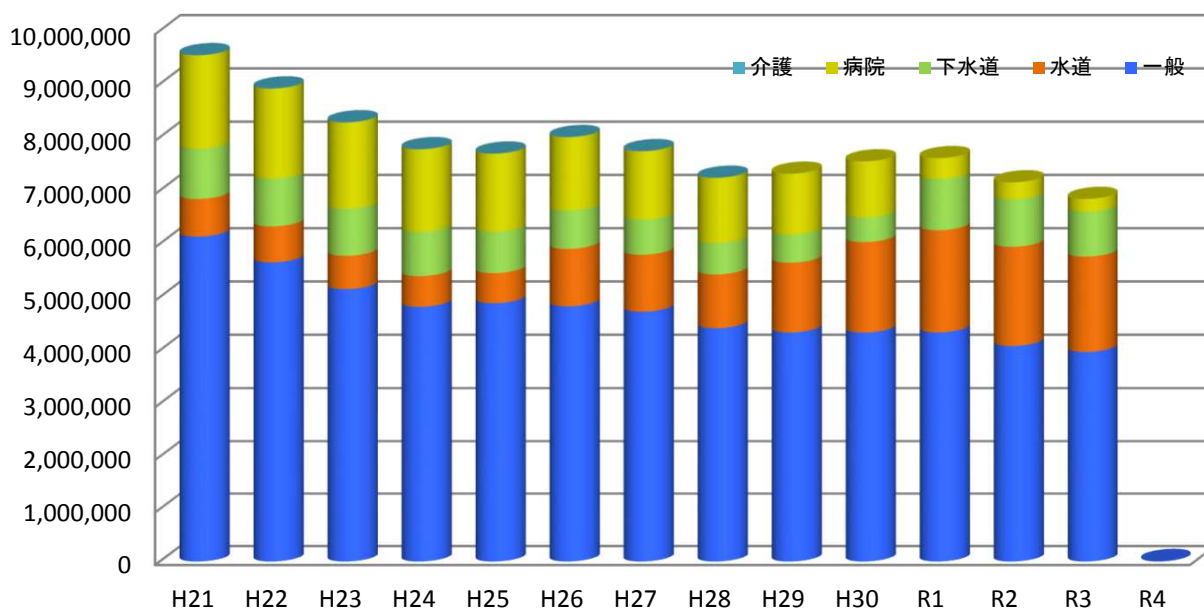
町債とは、町が事業を実施するために国や金融機関から借り入れるお金のことで、いわゆる「町の借金」です。年度内で償還する一時借入金と違い、2年以上の長中期に渡って償還します。

第17表 町債借入金残高(会計別)

(単位:千円)

会計区分	R3年度末 現在高(A)	R4年度 借入額	R4年度償還額			R4年度末 現在高(B)	比較 (B)-(A)
			元金	利子	計		
一般会計	3,460,689	325,000	499,092	9,018	508,110	3,286,597	△ 174,092
水道会計	1,696,718	93,300	125,477	13,134	138,611	1,664,541	△ 32,177
病院会計	235,636	0	82,871	6,486	89,357	152,765	△ 82,871
下水道会計	813,889	91,500	111,998	10,050	122,048	793,391	△ 20,498
介護サービス会計	0	0	0	0	0	0	0
合計	6,206,932	509,800	819,438	38,688	858,126	5,897,294	△ 309,638

図24 町債借入金残高の推移



令和4年度 各基金残高の状況

地方自治法では、市町村は特定の目的のために財産を維持し、資金を積立て、又は定額の資金を運用するため基金を設けることができるとされ、天塩町においては下記の基金を設置し運用しています。

第18表 基金等残高の推移

(単位:千円)

基金区分	H27年度	H28年度	H29年度	H30年度	R元年度	R2年度	R3年度	R4年度
財政調整基金	977,943	1,025,325	755,830	636,962	676,968	676,976	676,983	716,990
減債基金	83,394	83,394	83,395	83,396	83,397	83,398	83,399	83,400
備荒資金 (超過納付)	193,936	194,469	195,147	195,830	196,471	196,988	198,078	198,756
特定目的 基金等	772,315	852,687	1,150,219	1,340,157	1,411,149	1,461,665	1,459,285	1,439,033
合計	2,027,588	2,155,875	2,184,591	2,256,345	2,367,985	2,419,027	2,417,745	2,438,179

(令和5年5月31日現在)

第19表 特定目的基金の内訳

(単位:千円)

基金名	残高
町営草地基金	48,484
代替輸送確保基金	45,092
振興基金	229,727
地域福祉基金	138,036
ふるさと応援基金	570,346
酪農振興基金	136,456
国民健康保険財政調整基金	206,007
介護給付費準備基金	29,167
森林環境譲与税基金	35,718
計	1,439,033

図25 各基金等残高の推移

